


INGCO

PRODUCT MANUAL

SUFLANTĂ PE ACUMULATOR



CABLI20323 CABLI20323xy UCABLI20323xy
x(blank,1,2,3,4,5,6,7,8,9,E,S,A,M)
y(blank,-1,-2,-3,-4,-5,-6,-7,-8,-9,E,S,A,M)



Instrucțiuni originale

AVERTISMENTE GENERALE DE SIGURANȚĂ ALE SCULELOR ELECTRICE

⚠ AVERTISMENT! Citiți toate avertismentele de siguranță, instrucțiunile, ilustrațiile și specificațiile furnizat împreună cu această unealtă electrică. *Nerespectarea tuturor instrucțiunilor enumerate mai jos poate duce la electrocutare, incendiu și/sau vătămări corporale grave.*

Păstrați toate avertismentele și instrucțiunile pentru referințe ulterioare.

Termenul „unealtă electrică” din avertismente se referă la unealta electrică alimentată de la rețea (cu cablu) sau unealtă electrică cu baterie (fără fir).

1) Siguranța zonei de lucru

- Păstrați zona de lucru curată și bine iluminată.** *Zonele aglomerate sau întunecate favorizează accidentele.*
- Nu folosiți scule electrice în atmosfere explozive, cum ar fi în prezența lichide, gaze sau praf inflamabile.** *Sculele electrice produc scânteii care pot aprinde praful sau vapori.*
- Nu permiteți accesul copiilor și trecătorilor în timp ce utilizați o unealtă electrică.** *Distragerea pot te face să pierzi controlul.*

2) Siguranța electrică

- Ștecherile sculelor electrice trebuie să fie compatibile cu priza. Nu modificați niciodată ștecherul în niciun fel. Nu folosiți adaptoare cu unelte electrice cu împământare.** *Mufe nemodificate și Prizele potrivite vor reduce riscul de electrocutare.*
- Evitați contactul corpului cu suprafețe legate la pământ, cum ar fi țevi, calorifere, aragazuri și frigider.** *Există un risc crescut de electrocutare dacă corpul dumneavoastră este împământat sau legat la masă.*
- Nu expuneți uneltele electrice la ploaie sau la condiții de umiditate.** *Pătrunderea apei într-o unealtă electrică va crește riscul de electrocutare.*
- Nu utilizați cablul în mod abuziv. Nu utilizați niciodată cablul pentru a transporta, trage sau deconecta o unealtă electrică. Nu lăsați cablul de alimentare să fie expus la căldură, ulei, muchii ascuțite sau piese mobile.** *Deteriorat sau cablurile încălcite cresc riscul de electrocutare.*
- Când folosiți o unealtă electrică în aer liber, folosiți un prelungitor potrivit**

pentru utilizare în exterior. *Utilizarea unui cablu potrivit pentru utilizare în exterior reduce riscul de electrocutare.*

- f) **Dacă utilizarea unei scule electrice într-un loc umed este inevitabilă, utilizați un curent rezidual alimentare protejată de un dispozitiv de întrerupere diferențială (RCD). Utilizarea unui RCD reduce riscul de electrocutare.**

3) Siguranța personală

- a) **Fiți atenți, fiți atenți la ce faceți și folosiți bunul simț atunci când operați un sculă electrică. Nu utilizați o unealtă electrică dacă sunteți obosit sau sub influența droguri, alcool sau medicamente. Un moment de neatenție în timpul utilizării sculelor electrice poate duce la vătămări corporale grave.**
- b) **Purtați întotdeauna echipament individual de protecție. De protecție echipamente precum mască de praf, încălțăminte de siguranță antiderapantă, cască de protecție sau protecție auditivă Utilizarea în condiții adecvate va reduce vătămrile corporale.**
- c) **Preveniți pornirea accidentală. Asigurați-vă că întrerupătorul este în poziția oprit înainte de a conecta la sursa de alimentare și/sau la pachetul de baterii, ridicarea sau transportul uneltei. Transportul sculelor electrice cu degetul pe întrerupător sau alimentarea cu energie a sculelor electrice care au pornirea comutatorului provoacă accidente.**
- d) **Scoateți orice cheie sau cheie de reglare înainte de a porni unealta electrică. O cheie sau o cheie lăsată atașată de o parte rotativă a sculei electrice poate duce la vătămări corporale.**
- e) **Nu vă întindeți prea mult. Mențineți o poziție corectă și echilibru în permanență. Acest lucru permite o mai bună controlul sculei electrice în situații neprevăzute.**
- f) **Îmbracă-te corespunzător. Nu purta haine largi sau bijuterii. Păstrează-ți părul și hainele departe de piesele mobile. Hainele largi, bijuteriile sau părul lung pot fi prinse în piesele mobile.**
- g) **Dacă sunt prevăzute dispozitive pentru conectarea sistemelor de extracție și colectare a prafului instalațiilor, asigurați-vă că acestea sunt conectate și utilizate corect. Utilizarea sistemelor de colectare a prafului poate reducerea pericolelor legate de praf.**
- h) **Nu lăsa familiaritatea dobândită prin utilizarea frecventă a uneltelor să te facă să devii nepăsător și ignoră principiile de siguranță ale uneltelor. O**

acțiune neglijentă poate provoca daune grave rănire într-o fracțiune de secundă.

4) Utilizarea și îngrijirea sculelor electrice

- a) **Nu forțați unealta electrică. Folosiți unealta electrică corectă pentru aplicația dumneavoastră .** *Unealta electrică corectă va face treaba mai bine și mai sigur la viteza pentru care a fost proiectată.*
- b) **Nu utilizați unealta electrică dacă întrerupătorul nu o pornește și nu o oprește.** *Orice unealtă electrică care nu poate fi controlată cu comutatorul este periculoasă și trebuie reparată.*
- c) **Deconectați ștecherul de la sursa de alimentare și/sau scoateți bateria , dacă detașabil, de la unealta electrică înainte de a efectua orice reglaje, schimbare accesorii sau depozitarea sculelor electrice.** *Astfel de măsuri preventive de siguranță reduc riscul de pornire accidentală a sculei electrice.*
- d) **Depozitați uneltele electrice neutilizate într-un loc ferit de copii și nu permiteți persoanelor nu sunteți familiarizat cu scula electrică sau cu aceste instrucțiuni de utilizare a sculei electrice.** *Sculele electrice sunt periculoase în mâinile utilizatorilor necalificați.*
- e) **Întrețineți sculele electrice și accesoriile.** *Verificați dacă există nealiniere sau blocare a acestora. piese mobile, spargerea pieselor și orice altă afecțiune care poate afecta funcționarea sculei electrice. Dacă este deteriorată, reparați scula electrică înainte de utilizare. Multe accidente sunt cauzate de scule electrice prost întreținute.*
- f) **Mențineți uneltele tăietoare ascuțite și curate.** *Uneltele tăietoare întreținute corespunzător, cu Muchiile tăietoare sunt mai puțin susceptibile de a se bloca și sunt mai ușor de controlat.*
- g) **Folosiți unealta electrică, accesoriile și cuțitele sculei etc. în conformitate cu aceste instrucțiuni.** *instrucțiuni, ținând cont de condițiile de lucru și de lucrările care trebuie efectuate efectuate. Utilizarea sculei electrice pentru operațiuni diferite de cele prevăzute ar putea duce la o situație periculoasă.*
- h) **Păstrați mânerele și suprafețele de prindere uscate, curate și fără urme de ulei și grăsime.** *Mânerele și suprafețele de prindere alunecoase nu permit manipularea și controlul în siguranță al instrument în situații neașteptate.*

5) Utilizarea și îngrijirea sculei cu baterie

- a) **Reîncărcați numai cu încărcătorul specificat de producător.** *Un încărcător care este potrivit pentru un tip de baterie poate crea un risc de incendiu atunci când este utilizată cu alta pachet de baterii.*
- b) **Folosiți scule electrice numai cu acumulatori special concepuți.** *Utilizarea oricărui alt bateriile pot crea un risc de rănire și incendiu.*
- c) **Când bateria nu este utilizată, țineți-o departe de alte obiecte metalice, cum ar fi hârtia cleme, monede, chei, cuie, șuruburi sau alte obiecte metalice mici, care pot face o conexiune de la un terminal la altul.** *Scurtcircuitarea bornelor bateriei între ele poate provoca arsuri sau un incendiu.*
- d) **În condiții de utilizare abuzivă, lichidul poate fi ejectat din baterie; evitați contactul. Dacă în caz de contact accidental, clătiți cu apă. Dacă lichidul intră în contact cu ochii, clătiți suplimentar solicitați ajutor medical.** *Lichidul evacuat din baterie poate provoca iritații sau arsuri.*
- e) **Nu utilizați un set de baterii sau o unealtă deteriorată sau modificată.** *Deteriorată sau Bateriile modificate pot prezenta un comportament imprevizibil, rezultând în incendiu, explozie sau riscuri de vătămare.*
- f) **Nu expuneți un pachet de baterii sau o unealtă la foc sau temperaturi excesive.** *Expunere la Focul sau temperatura peste 130 °C poate provoca explozie.*
- g) **Urmați toate instrucțiunile de încărcare și nu încărcați acumulatorul sau unealta în afara intervalului de temperatură specificat în instrucțiuni.** *Încărcarea incorectă sau la temperaturi în afara intervalului specificat poate deteriora bateria și poate crește risc de incendiu.*

6) Service

- a) **a) Apelați la service-uri cu tehnicieni calificați, care folosesc doar piese de schimb identice și originale.** Acest lucru va asigura menținerea siguranței sculei electrice.
- b) **Nu reparați niciodată bateriile deteriorate.** *Reparațiile bateriilor trebuie efectuate doar efectuate de producător sau de furnizorii de servicii autorizați*

AVERTISMENTE DE SIGURANȚĂ ALE SCULEI CU BATERIE

Păstrați aceste instrucțiuni.

⚠ ATENȚIE!

Folosii doar baterii originale. *Utilizarea bateriilor neoriginale sau a bateriilor care au fost modificate poate duce la explozia bateriei, provocând incendii, vătămări corporale și daune. De asemenea, aceasta va anula garanția uneltei, iar zonele încărcate și întunecate facilitează accidentele.*

⚠ AVERTIZARE!

- a) **Nu demontați, deschideți și nu sfărâmați celulele secundare sau bateriile.**
- b) **A nu se lăsa la îndemâna copiilor.** *Utilizarea bateriilor de către copii trebuie supravegheată. În special, a nu se lăsa la îndemâna copiilor mici bateriile mici.*
- c) **Solicitați imediat sfatul medicului dacă ați înghițit o celulă sau o baterie.**
- d) **Nu expuneți celulele sau bateriile la căldură sau foc.** *Evitați depozitarea în lumina directă a soarelui.*
- e) **Nu scurtcircuitați o celulă sau o baterie.** *Nu depozitați celule sau baterii la întâmplare într-o cutie sau sertar unde se pot scurtcircuita reciproc sau pot fi scurtcircuitate de alte obiecte metalice.*
- f) **Nu scoateți o celulă sau o baterie din ambalajul original până când nu este necesară utilizarea.**
- g) **Nu supuneți celulele sau bateriile la șocuri mecanice.**
- h) **În cazul unei scurgeri de lichid, evitați contactul lichidului cu pielea sau ochii.** *În caz de contact, spălați zona afectată cu multă apă și solicitați sfatul medicului.*
- i) **Nu utilizați niciun alt încărcător decât cel furnizat special pentru utilizarea cu echipamentul.**
- j) **Respectați marcasele plus (+) și minus (-) de pe celulă, baterie și echipament și asigurați utilizarea corectă.**
- k) **Nu utilizați nicio celulă sau baterie care nu este concepută pentru a fi utilizată cu echipamentul.**
- l) **Nu amestecați în cadrul unui dispozitiv celule de fabricație, capacitate, dimensiune sau tip diferit.**
- m) **Achiziționați întotdeauna bateria recomandată de producătorul dispozitivului.**
- n) **Păstrați celulele și bateriile curate și uscate.**
- o) **Ștergeți bornele celulei sau bateriei cu o cârpă curată și uscată dacă se**

murdăresc.

- p) **Celulele secundare și bateriile trebuie încărcate înainte de utilizare.** *Folosiți întotdeauna încărcătorul corect și consultați instrucțiunile producătorului sau manualul echipamentului pentru instrucțiuni de încărcare corecte.*
- q) **Nu lăsați o baterie la încărcare prelungită atunci când nu este utilizată.**
- r) **După perioade lungi de depozitare, poate fi necesară încărcarea și descărcarea celulelor sau bateriilor de câteva ori pentru a obține performanțe maxime.**
- s) **Păstrați documentația originală a produsului pentru referințe ulterioare.**
- t) **Folosiți celula sau bateria numai în aplicația pentru care a fost destinată.**
- u) **Pe cât posibil, scoateți bateria din echipament atunci când nu îl utilizați.**
- v) **Aruncați-l în mod corespunzător.**

Sfaturi pentru menținerea duratei de viață maxime a bateriei

- a) **Încărcați cartușul bateriei înainte de descărcarea completă.** *Opriiți întotdeauna funcționarea uneltei și încărcați cartușul bateriei atunci când observați o putere mai mică a uneltei.*
- b) **Nu reîncărcați niciodată o baterie complet încărcată .** *Supraîncărcarea scurtează durata de viață a bateriei.*
- c) **Încărcați cartușul bateriei la temperatura camerei, la 10 ° C - 40°C (50°F - 104°F).** *Lăsați un cartuș de baterie fierbinte să se răcească înainte de a-l încărca.*
- d) **Încărcați cartușul bateriei dacă nu o utilizați pentru o perioadă lungă de timp (mai mult de șase luni).**

Instrucțiuni importante de siguranță pentru cartușul bateriei

- a) **Înainte de a utiliza cartușul bateriei, citiți toate instrucțiunile și marcajele de precauție de pe încărcător, baterie și) produsul care utilizează bateria.**
- b) **Nu dezasamblați cartușul bateriei.**
- c) **Dacă timpul de funcționare s-a scurtat excesiv, opriți imediat utilizarea .** *Poate duce la un risc de supraîncălzire, posibile arsuri și chiar o explozie.*
- d) **Dacă electrolitul intră în contact cu ochii, clătiți-i cu apă curată și solicitați imediat asistență medicală .** *Poate duce la pierderea vederii.*
- e) **Nu scurtcircuitați cartușul bateriei :**

- *Nu atingeți terminalele cu niciun material conductiv.*
 - *Evitați depozitarea cartușului bateriei într-un recipient împreună cu alte obiecte metalice, cum ar fi cuie, monede etc.*
 - *Nu expuneți cartușul bateriei la apă sau ploaie.*
 - *Un scurtcircuit la baterie poate provoca un flux mare de curent, supraîncălzire, posibile arsuri și chiar o defecțiune.*
- f) **Nu depozitați unealta și cartușul bateriei în locuri unde temperatura poate atinge sau depăși 50°C (122°F).**
- g) **Nu incinerați cartușul bateriei, chiar dacă este grav deteriorat sau complet uzat. Cartușul bateriei poate exploda în caz de incendiu.**
- h) **Aveți grijă să nu scăpați sau să loviți bateria.**
- i) **Nu utilizați o baterie deteriorată.**
- j) **Respectați reglementările locale privind eliminarea bateriilor.**

Sistem de protecție a sculelor/acumulatorului

Unealta este echipată cu un sistem de protecție a unealtei/acumulatorului. Acest sistem întrerupe automat alimentarea motorului pentru a prelungi durata de viață a unealtei și a bateriei. Unealta se va opri automat în timpul funcționării dacă unealta sau bateria se află în una dintre următoarele condiții:

Protecție la supraîncărcare

Când bateria este utilizată într-un mod care determină un consum anormal de curent, unealta se oprește automat fără nicio indicație. În această situație, opriți unealta și opriți aplicația care a cauzat supraîncărcarea unealtă. Apoi, porniți unealta pentru a o reporni.

Protecție la supraîncălzire

Când unealta/bateria se supraîncălzește, unealta se oprește automat. În această situație, lăsați unealta/bateria să se răcească înainte de a o porni din nou .

Transport

Bateriile respectă toate reglementările de transport aplicabile, așa cum sunt prevăzute de standardele industriale și legale (pentru mai multe informații, consultați producătorul).

Transportul bateriilor poate provoca incendii dacă bornele bateriei intră în contact accidental cu materiale conductoare. Când transportați baterii, asigurați-vă că bornele bateriei sunt protejate și bine izolate de materialele care le-ar putea

contacta și provoca un scurtcircuit.

Informațiile furnizate în această secțiune a manualului sunt furnizate cu bună-credință și sunt considerate a fi corecte la momentul creării documentului. Cu toate acestea, nu se oferă nicio garanție, expresă sau implicită. Este responsabilitatea cumpărătorului să se asigure că activitățile sale respectă reglementările aplicabile.

Protejarea mediului

Colectare separată. Acest produs nu trebuie aruncat la gunoiul menajer.

Dacă într-o zi constatați că produsul dumneavoastră trebuie înlocuit sau dacă nu vă mai este de folos, nu îl aruncați la gunoiul menajer. Asigurați-vă că acest produs este disponibil pentru colectare separată.

Colectarea separată a produselor și ambalajelor uzate permite reciclarea și reutilizarea materialelor. Reutilizarea materialelor reciclate ajută la prevenirea poluării mediului și reduce cererea de materii prime.










Reglementările locale pot prevedea colectarea separată a produselor electrice din gospodărie, la punctele de colectare a deșeurilor municipale sau de către comerciant atunci când achiziționați un produs nou.





Pachet de baterii reîncărcabile

Acest pachet de baterii cu durată lungă de viață trebuie reîncărcat atunci când nu mai produce suficientă putere pentru sarcini care înainte erau ușor de realizat. La sfârșitul duratei sale de viață tehnică, aruncați-l cu grijă pentru mediul înconjurător:

- Descărcați complet acumulatorul, apoi scoateți-l din unealtă.
- Celulele litiu-ion sunt reciclabile. Duceți-le la distribuitor sau la o stație locală de reciclare. Pachetele de baterii colectate vor fi reciclate sau eliminate în mod corespunzător.

SIMBOLURILE DIN MANUALUL DE INSTRUCȚIUNI

	Citiți manualul de instrucțiuni înainte de utilizare.
	Conformitate CE.
	Alertă de siguranță. Vă rugăm să utilizați doar accesoriile acceptate de producător.
	Purtați ochelari de protecție, protecție auditivă și mască de praf.
	Produsele electrice uzate nu trebuie eliminate împreună cu gunoiul menajer . Vă rugăm să reciclați acolo unde există facilități. Consultați autoritățile locale sau distribuitorul pentru sfaturi privind reciclarea.
	Nu expuneți la ploaie.
	Țineți trecătorii departe.
	Pericol! Atenție la obiectele aruncate.
	Operatorul mașinii trebuie să se asigure, în timpul lucrului, că nicio persoană sau animal nu se apropie la o distanță mai mică de 15 metri (50 ft) .

 <p>Li-Ion</p>	<p>Acest produs trebuie depozitat la un punct de reciclare corespunzător. (se aplică numai în Europa).</p>
	<p>Transformator de siguranță</p>
	<p>Folosiți și depozitați încărcătorul de baterii numai în interior.</p>
	<p>Curent continuu.</p>

AVERTISMENT DE SIGURANȚĂ SUPLIMENTAR

Avertisment de siguranță pentru suflante

⚠ AVERTIZARE!

- Acest aparat poate fi utilizat de copii cu vârsta de 8 ani și peste și de persoane cu capacități fizice, senzoriale sau mentale reduse sau cu lipsă de experiență și cunoștințe, dacă au fost supravegheați sau li s-au oferit instrucțiuni privind utilizarea aparatului în siguranță și dacă înțeleg pericolele implicate. Copiii nu se vor juca cu aparatul. Curățarea și întreținerea de către utilizator nu trebuie efectuate de copii fără supraveghere.
- Citiți toate instrucțiunile înainte de a utiliza acest produs!

Antrenament

- Citiți cu atenție instrucțiunile. Familiarizați-vă cu comenzile și cu utilizarea corectă a aparatului.
- Nu permiteți niciodată copiilor, persoanelor cu capacități fizice, senzoriale sau mentale reduse sau lipsite de experiență și cunoștințe sau persoanelor care nu sunt familiarizate cu aceste instrucțiuni să utilizeze mașina.
- Nu permiteți niciodată persoanelor care nu cunosc aceste instrucțiuni să utilizeze aparatul. Reglementările locale pot restricționa vârsta operatorului.

- Nu utilizați niciodată aparatul în timp ce în apropiere se află persoane, în special copii, sau animale de companie.
- Operatorul sau utilizatorul este responsabil pentru accidentele sau pericolele care pot apărea asupra altor persoane sau asupra bunurilor acestora.

Pregătire

- În timpul utilizării aparatului, purtați întotdeauna încălțăminte groasă și pantaloni lungi.
- Nu purtați haine largi sau bijuterii care pot fi atrase în orificiul de admisie a aerului. Țineți părul lung departe de orificiile de admisie a aerului.
- Purtați ochelari de protecție în timpul funcționării.
- Pentru a preveni iritația cauzată de praf, se recomandă purtarea unei măști de față.
- Înainte de utilizare, verificați dacă bateriile sau pachetul de baterii sunt deteriorate. Nu utilizați aparatul dacă bateriile sau pachetul de baterii sunt deteriorate.
- Nu utilizați niciodată aparatul cu apărători sau ecrane defecte sau fără dispozitive de siguranță, de exemplu, un colector de resturi montat.

Operațiune

- Deconectați bateriile sau pachetele de baterii
- 1. Ori de câte ori părăsiți mașina;
- 2. Înainte de a elimina un blocaj;
- 3. Înainte de a verifica, curăța sau lucra la aparat;
- 4. Dacă aparatul începe să vibreze anormal.
- Folosiți aparatul numai la lumina zilei sau în lumină artificială bună.
- Nu te întinde prea mult și păstrează-ți echilibrul în permanență.
- Asigurați-vă întotdeauna că aveți echilibru pe pante.
- Mergi, niciodată nu alerga.
- Păstrați toate admisiile de aer de răcire libere de resturi.
- Nu suflați niciodată resturi în direcția trecătorilor.
- Recomandare de a utiliza mașina doar la ore rezonabile – nu dimineața devreme sau noaptea târziu, când oamenii ar putea fi deranjați.
- Se recomandă utilizarea greblelor și a măturilor pentru a afâna resturile înainte de suflare.

- Se recomandă umezirea ușoară a suprafețelor în condiții de praf sau utilizarea unui pulverizator.

⚠️ AVERTISMENT! Pericol de piese rotative!

- **Folosiți extensia completă a duzei suflantei astfel încât jetul de aer să poată lucra aproape de sol.**
- **Nu utilizați mașina în apropierea ferestrelor deschise etc.**

Întreținere și depozitare

- Păstrați toate piulițele, șuruburile și bolțurile strânse pentru a vă asigura că aparatul este în stare de funcționare sigură.
- Înlocuiți piesele uzate sau deteriorate.
- Folosiți doar piese de schimb și accesorii originale
- Depozitați aparatul numai într-un loc uscat.

⚠️ AVERTIZARE!

- **Pentru a asigura siguranța și fiabilitatea, toate reparațiile trebuie efectuate de către un tehnician de service calificat.**
- **Pentru a reduce riscul de incendiu, electrocutare sau vătămare corporală**

A se păstra pentru referințe viitoare.

- Cunoașteți-vă suflanta electrică. Citiți cu atenție manualul de instrucțiuni. Învățați aplicațiile și limitele suflantei, precum și pericolele potențiale specifice legate de această suflantă. Respectarea acestei reguli va reduce riscul de electrocutare, incendiu sau vătămări corporale grave.
- Nu expuneți suflanta la ploaie sau la condiții de umezeală. Pătrunderea apei în suflantă va crește riscul de electrocutare.
- Nu permiteți ca suflanta să fie folosită ca jucărie. Este necesară o atenție deosebită atunci când este utilizată de către sau în apropierea copiilor.
- Utilizați numai conform descrierii din acest manual. Folosiți doar accesoriile recomandate de producător.
- Dacă suflanta nu funcționează așa cum ar trebui, a fost scăpată, deteriorată, lăsată afară sau în apă, returnați-o la un centru de service.
- Nu manipulați încărcătorul, inclusiv ștecherul încărcătorului sau bornele încărcătorului cu mâinile ude.
- Nu introduceți niciun obiect în nicio deschidere. Nu utilizați aparatul dacă vreo deschidere este blocată; păstrați deschiderile fără praf, scame, păr și orice

altceva care ar putea reduce fluxul de aer.

- Țineți părul, hainele largi, degetele și toate părțile corpului departe de deschideri și piesele mobile. Hainele largi, bijuteriile sau părul lung pot fi atrase în gurile de ventilație.
- Prindeți părul lung deasupra nivelului umerilor pentru a preveni încurcarea în piesele mobile.
- Acordați o atenție sporită atunci când curățați pe scări.
- Nu încărcați bateria în aer liber.
- Folosiți doar încărcătorul furnizat de producător pentru reîncărcare.
- Nu lăsați suflanta nesupravegheată când bateria este introdusă. Scoateți bateria atunci când suflanta nu este utilizată și înainte de efectuarea lucrărilor de întreținere.
- Nu utilizați suflantele în atmosfere explozive, cum ar fi în prezența lichidelor, gazelor sau prafului inflamabile. Suflantele produc scântei care pot aprinde praful sau vaporii.
- Folosiți suflanta alimentată cu baterii numai cu pachetul de baterii special conceput. Utilizarea oricăror alte baterii poate crea risc de incendiu.
- Utilizați numai cu bateriile și încărcătoarele enumerate în manual.

⚠ AVERTIZARE!

- Pachetul de baterii trebuie scos din aparat înainte de a fi aruncat la casare.
- Bateria trebuie eliminată în siguranță.
- Fiți atenți, fiți atenți la ce faceți și dați dovadă de bun simț atunci când folosiți o suflantă electrică.

Nu utilizați suflanta dacă sunteți obosit, supărat sau sub influența drogurilor, alcoolului sau medicamentelor. Un moment de neatenție în timpul utilizării suflantelor poate duce la vătămări corporale grave.

⚠ AVERTIZARE!

Evitați pornirea accidentală. Asigurați-vă că întrerupătorul este în poziția blocat sau oprit înainte de a introduce bateria. Transportul suflantelor cu degetul pe întrerupător sau introducerea bateriei într-o suflantă cu întrerupătorul pornit poate provoca accidente.

- Folosiți echipament de siguranță. Purtați întotdeauna ochelari de protecție.
- În condițiile corespunzătoare, trebuie folosită mască de praf, încălțăminte de siguranță antiderapantă, cască de protecție sau protecție auditivă.
- Nu utilizați pe o scară, acoperiș, copac sau alt suport instabil. O poziție stabilă

pe o suprafață solidă permite un control mai bun al suflantei în situații neprevăzute.

- Aveți întotdeauna grijă de picioarele dumneavoastră, de copii sau de animalele de companie din jurul dumneavoastră atunci când scoateți bateria din suflantă. Pot apărea leziuni grave dacă bateria cade. NU scoateți NICIODATĂ bateria atunci când este într-o poziție înaltă.
- Nu utilizați suflanta dacă întrerupătorul nu o pornește sau nu o oprește. O suflantă care nu poate fi controlată cu ajutorul întrerupătorului este periculoasă și trebuie reparată.
- Deconectați bateria de la suflantă înainte de a efectua orice reglaje, schimba accesorii sau depozita suflanta. Astfel de măsuri de siguranță preventive reduc riscul de pornire accidentală a suflantei.
- Opriți toate comenzile înainte de a scoate bateria.
- NU încercați să îndepărtați blocajele din unitate fără a scoate mai întâi bateria.
- Verificați dacă există nealiniere sau blocare a pieselor mobile, dacă există piese sparte și dacă există orice altă problemă care poate afecta funcționarea suflantei. Dacă este deteriorată, solicitați service-ul suflantei înainte de utilizare. Multe accidente sunt cauzate de suflantele prost întreținute.
- Păstrați suflanta și mânerul acesteia uscate, curate și fără urme de ulei și grăsime. Folosiți întotdeauna o lavetă curată la curățare. Nu folosiți niciodată lichid de frână, benzină, produse pe bază de petrol sau solvenți puternici pentru a curăța suflanta. Respectarea acestei reguli va reduce riscul de pierdere a controlului și de deteriorare a plasticului carcasei.
- Purtați întotdeauna ochelari de protecție cu apărători laterale.
- Ochelarii de zi cu zi au doar lentile rezistente la impact.
- NU sunt ochelari de protecție. Respectarea acestei reguli va reduce riscul de leziuni oculare.
- Protejați-vă plămâni. Purtați o mască de față sau de praf dacă operațiunea este plină de praf. Respectarea acestei reguli va reduce riscul de vătămări corporale grave.
- Protejați-vă auzul. Purtați echipament de protecție auditivă în timpul perioadelor lungi de funcționare. Respectarea acestei reguli va reduce riscul de vătămări corporale grave.
- Suflantele alimentate cu baterii nu trebuie să fie conectate la o priză electrică; prin urmare, acestea sunt întotdeauna în stare de funcționare. Fiți atenți la

posibilele pericole atunci când nu utilizați suflanta alimentată cu baterii sau când schimbați accesoriile.

- Respectarea acestei reguli va reduce riscul de electrocutare, incendiu sau vătămări corporale grave.
- Purtați pantaloni lungi și groși, bluze cu mânecă lungă, cizme și mănuși. Evitați hainele largi sau bijuteriile care s-ar putea prinde în piesele mobile ale mașinii sau ale motorului acesteia.
- Nu utilizați echipamentul desculț sau purtând sandale sau încălțăminte ușoară similară. Purtați încălțăminte de protecție care vă va proteja picioarele și vă va îmbunătăți echilibrul pe suprafețe alunecoase.
- Bateriile pot exploda în prezența unei surse de aprindere, cum ar fi o flăcără pilot. Pentru a reduce riscul de vătămări corporale grave, nu utilizați niciodată un produs fără fir în prezența unei flăcări deschise. O baterie explodată poate propulsa resturi și substanțe chimice. Dacă este expusă, clătiți imediat cu apă.
- Mențineți o poziție fermă și echilibrul. Nu vă întindeți prea mult. Excesul de întindere poate duce la pierderea echilibrului.
- Verificați zona de lucru înainte de fiecare utilizare. Îndepărtați toate obiectele precum pietre, cioburi de sticlă, cuie, sârmă sau sfoară care pot fi aruncate de mașină sau care se pot încurca în ea.
- Nu îndreptați tubul suflantei în direcția oamenilor sau a animalelor de companie.
- Nu folosiți niciodată unitatea fără echipamentul corespunzător atașat. Asigurați-vă întotdeauna că tubul suflantei este instalat.
- Când nu este utilizată, suflanta trebuie depozitată în interior, într-un loc uscat și sigur, ferit de copii.
- Țineți toți trecătorii, copiii și animalele de companie la o distanță de cel puțin 15 m.
- Service-ul suflantei trebuie efectuat numai de către personal calificat. Service-ul sau întreținerea efectuată de personal necalificat poate duce la un risc de vătămare corporală.
- Când efectuați service la o suflantă, utilizați doar piese de schimb identice. Urmați instrucțiunile din secțiunea Întreținere a acestui manual. Utilizarea unor piese neautorizate sau nerespectarea instrucțiunilor de întreținere poate crea risc de electrocutare sau vătămare corporală.
- Nu folosiți niciodată suflanta în apropierea focurilor sau a cenușii fierbinți. Utilizarea în apropierea focurilor sau a cenușii poate răspândi incendiile și

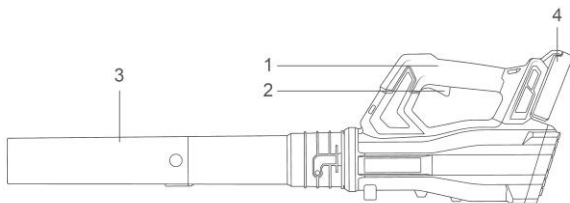
poate provoca vătămări corporale grave și/sau daune materiale.

- Nu folosiți niciodată suflanta pentru a împrăștia substanțe chimice, îngrășămintे sau alte substanțe toxice. Împrăștierea acestor substanțe poate duce la vătămări grave ale operatorului sau ale trecătorilor.
- Nu așezați niciodată suflanta pe nicio suprafață, cu excepția unei suprafețe dure și curate atunci când motorul funcționează.
- Pietrișul, nisipul și alte resturi pot fi adunate de orificiul de admisie a aerului și aruncate asupra operatorului sau a trecătorilor, provocând posibile răni grave.
- Păstrați aceste instrucțiuni. Consultați-le frecvent și folosiți-le pentru a instrui alte persoane care ar putea utiliza acest instrument. Dacă împrumutați acest instrument altcuiva, împrumutați-i și aceste instrucțiuni pentru a preveni utilizarea necorespunzătoare a produsului și posibilele vătămări corporale.
- **PĂSTRAȚI ACESTE INSTRUCȚIUNI!**

UTILIZARE PREVĂZUTĂ

Suflanta este destinată exclusiv uzului rezidențial. Folosiți suflanta în aer liber pentru a muta resturile din curte, după cum este necesar.

SPECIFICAȚII



Componente

- | | |
|---------------------------|----------------------|
| 1. Mâner de control | 3. Tub de suflare |
| 2. Comutator pornit/oprit | 4. Pachet de baterii |

Specificații tehnice

Nr. model	CABLI 20323 CABLI 20323xy UCABLI20323xy
Voltaj	20V maxim
Viteză fără sarcină	15000/min
Voluim mediu de aer	8,5 m ³ /min
Viteza maximă a aerului	115 km/h

Nr. model Notă: x (gol, 1, 2, 3, 4, 5, 6, 7, 8, 9, E, S, A, M); y (gol, -1, -2, -3, -4, -5, -6, -7, -8, -9, E, S, A, M)

- Datorită programului nostru continuu de cercetare și dezvoltare, specificațiile de aici pot fi modificate fără notificare prealabilă.
- Specificațiile și cartușul bateriei pot diferi de la o țară la alta.

Cunoașteți suflanta fără fir de 20V

Utilizarea în siguranță a acestui produs necesită înțelegerea informațiilor de pe produs și din acest manual de utilizare, precum și cunoașterea proiectului pe care îl încercați. Înainte de a utiliza acest produs, familiarizați-vă cu toate caracteristicile de funcționare și regulile de siguranță.

Tensiunea măsurată fără sarcină de lucru. Tensiunea inițială a bateriei atinge maximum 20 de volți.

Tensiunea nominală este de 18,5 volți.

Informații despre zgomot/vibrații

Rezumatul conformității cu Diferențele Naționale (Lista țărilor abordate):

Această unealtă este testată și respectă standardul EN 60335-1:2012 + A11:2014 + A13:2017 + A1:2019 + A14:2019

+ A2:2019+A15:2021 și EN 50636-2-100:2014, respectând astfel diferențele de grup UE.

Nivel de zgomot:

L_{pA} = 82,0 dB(A) K = 3 dB(A)

Nivel de vibrații:

ah = 0,4 m/s² K = 1,5 m/ s²

Conform directivei privind zgomotul 2000 /14/CE:

Nivel de putere sonoră:

LWA = 90 dB(A); K = 0,9 dB(A)

Nivelul de putere sonoră garantat:

L_{WA} = 91 dB(A)

⚠ AVERTIZARE!

Valoarea emisiei de vibrații în timpul utilizării efective a sculei electrice poate diferi de valoarea declarată, în funcție de modul în care este utilizată scula, în funcție de exemplele următoare și de alte variații ale modului de utilizare a sculei.

Modul în care se utilizează unealta și materialele care sunt tăiate sau găurite.

Unealta este în stare bună și bine întreținută. Utilizarea accesoriului corect pentru unealtă și asigurarea că este ascuțită și în stare bună.

Strângerea mânerelor și dacă sunt utilizate accesoriile antivibrații.

Și unealta este utilizată conform destinației sale, conform designului său și acestor instrucțiuni.

Această unealtă poate cauza sindromul de vibrații mână-braț dacă utilizarea sa nu este gestionată corespunzător.

⚠ AVERTIZARE!

Pentru a fi precisă, o estimare a nivelului de expunere în condițiile reale de utilizare ar trebui să ia în considerare și toate etapele ciclului de funcționare, cum ar fi momentele în care unealta este oprită și când funcționează în gol, dar nu își desfășoară efectiv activitatea. Acest lucru poate reduce semnificativ nivelul de expunere pe întreaga perioadă de lucru.

Ajutând la minimizarea riscului de expunere la vibrații. Folosiți ÎNTOTDEAUNA dălți, burghie și lame ascuțite. Întrețineți această unealtă în conformitate cu aceste instrucțiuni și mențineți-o bine lubrifiată (unde este cazul).

Dacă unealta urmează să fie utilizată în mod regulat, atunci investiți în accesoriile antivibrații.

Planificați-vă programul de lucru astfel încât să distribuiți utilizarea uneltelor cu vibrații ridicate pe parcursul mai multor zile.

⚠ AVERTIZARE!

Folosii doar acumulatorul și încărcătorul original, așa cum se arată mai jos, pentru această unealtă electrică:

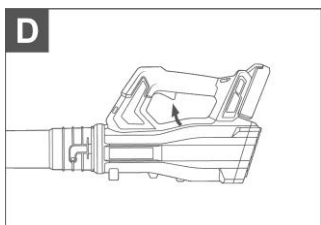
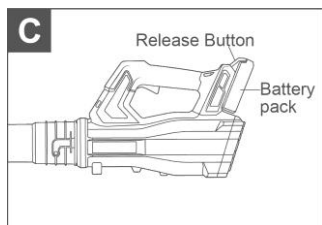
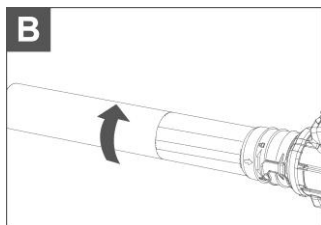
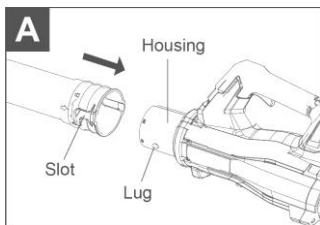
Produs	Pachet de baterii		
Nr. model	Tip	Tensiune nominală	Capacitate nominală
FBLI2001 FBLI2001xy	Litiu-ion	18,5 V CC , 20 V Max	2,0 Ah
FBLI2002 FBLI2002xy			4.0Ah
FBLI2003 FBLI2003 xy			5.0Ah

Nr. model NOTĂ : x (spațiu gol, 1, 2, 3, 4, 5, 6, 7, 8, 9, E, S, A, M); y (spațiu gol, -1, -2, -3, -4, -5, -6, -7, -8, -9, E, S, A, M)

Produs	Încărcător de baterie			
Nr. model	Putere de intrare	Tensiune de intrare	Tensiune nominală de ieșire	Curent nominal de ieșire
FCLI2001 FCLI2001xy	50W	220-240V ~50/60Hz	20V curent continuu	2A
UFCLI2001 UFCLI2001xy		110-120V ~50/60Hz		
FCLI20411 FCLI20411xy FCLI2034 FCLI2034xy	105W	220-240V ~50/60Hz	21V curent continuu	4A
UFCLI20411 U FCLI20411xy UFCLI2034 U FCLI2034xy		110-120V ~50/60Hz		

Nr. model NOTĂ: x (gol, 1, 2, 3, 4, 5, 6, 7, 8, 9, E, S, A, M); y (gol, -1, -2, -3, -4, -5, -6, -7, -8, -9, E, S, A, M)

IMAGINEA OPERAȚIUNII



OPERAȚIUNE

Asamblare

Asamblarea tubului suflantei (vezi Figura AB)

Întotdeauna scoateți bateria înainte de a asambla tubul suflantei

- Aliniați orificiul de fixare cu slotul
- Împingeți tubul suflantei pe carcasă
- Rotiți tubul suflantei în sensul acelor de ceasornic.

Pentru a scoate sau instala bateria (consultați Figura C)

Apăsați butonul de eliberare a bateriei pentru a elibera bateria din unealtă.

După reîncărcare, introduceți acumulatorul în portul pentru baterie al uneltei. O simplă apăsare și o ușoară presiune vor fi suficiente.

Pornirea /Oprirea ventilatorului (vezi Figura D)

Pornire

Țineți suflanta cu o mână pe mânerul de control - înfășurați degetul mare în jurul mânerului

Trageți de comutatorul Pornit /Oprit cu degetul arătător și țineți-l în poziție. Suflanta accelerează și aerul curge din duză.

Oprirea

Pentru a opri, eliberați butonul pornit/oprit. Nu curge aer din duză.

Utilizarea suflantei

Țineți și controlați suflanta cu o mână pe mânerul de control. Înfășurați degetul mare în jurul mânerului.

Îndreptați duza spre sol, mergeți încet și constant înainte

Protecția mediului

Produsele electrice uzate nu trebuie eliminate împreună cu gunoiul menajer. Vă rugăm să reciclați acolo unde există facilități. Consultați autoritățile locale sau distribuitorul pentru sfaturi privind reciclarea.

ÎNȚREȚINERE ȘI DEFECTE**⚠ AVERTIZARE!**

Pentru a evita riscul de incendiu, electrocutare sau electrocutare.

- Nu folosiți o cârpă umedă sau detergent pe baterie sau pe încărcător.
- Întotdeauna scoateți bateria înainte de curățarea, inspectarea sau efectuarea oricărei operațiuni de întreținere a suflantei.

Curățenie

1. Ștergeți exteriorul suflantei cu o cârpă uscată și moale. Nu o spălați cu apă și nu o clătiți cu furtunul.
2. Îndepărtați praful, resturile și resturile de iarbă prin orificiile de ventilație cu o perie sau o suflare. Nu le obstrucționați.
 - Depozitați bateria complet încărcată.
 - Nu depozitați acumulatorul pe unealtă sau în încărcător.

- După încărcare, bateria poate fi depozitată în încărcător, atâta timp cât încărcătorul nu este conectat la priză.

Întreținerea încărcătorului

- Păstrați încărcătorul curat și fără resturi. Nu permiteți pătrunderea de materiale străine în cavitatea încastrată sau pe contacte. Ștergeți încărcătorul cu o cârpă uscată. Nu utilizați solvenți sau apă și nu așezați încărcătorul în condiții umede.
- Deconectați încărcătorul atunci când nu există baterie în el.
- Încărcați complet bateriile înainte de a le depozita.
- Depozitați încărcătorul la temperatura normală a camerei. Nu îl depozitați în locuri cu căldură excesivă. Nu utilizați încărcătorul în lumina directă a soarelui. Reîncărcați la temperatura camerei, între 5°C și 40°C. Dacă bateria este fierbinte, lăsați-o să se răcească înainte de a o reîncărca.

Depanare

Depanarea încărcătorului de baterie în timpul încărcării.


Încărcător de baterii

Afișaj LED	Posibile defecțiuni	Acțiune posibilă
LED-ul roșu intermitent	Abaterea temperaturii	Folosiți încărcătorul de baterie numai atunci când temperatura ambiantă este între 5°C și 40°C
LED-ul roșu aprins		Contactați agentul de service.

Suflantă

Depanarea ventilatorului în timpul funcționării

Suflantă de condiționare	Posibile defecțiuni	Posibil acțiune
Durata de execuție este prea scurtă	Bateria nu este complet încărcată	Încărcați complet bateria



MADE IN CHINA 1224.V03

   INGCO Global

www.ingco.com

NEWWAY TECHNOLOGY (SUZHOU) CO., LIMITED
No. 20 Dagang Road, Fuqiao Town, Taicang City, China